

결제형 가맹점 대상 정산 API연동



1. 결제형 API 제공

- 결제형 개발자 센터 : <https://developers.pay.naver.com/>
- 결제형 연동 지원 문의 : dl_npay_techsupport@navercorp.com

주문형 가맹점 대상 주문·정산 API연동

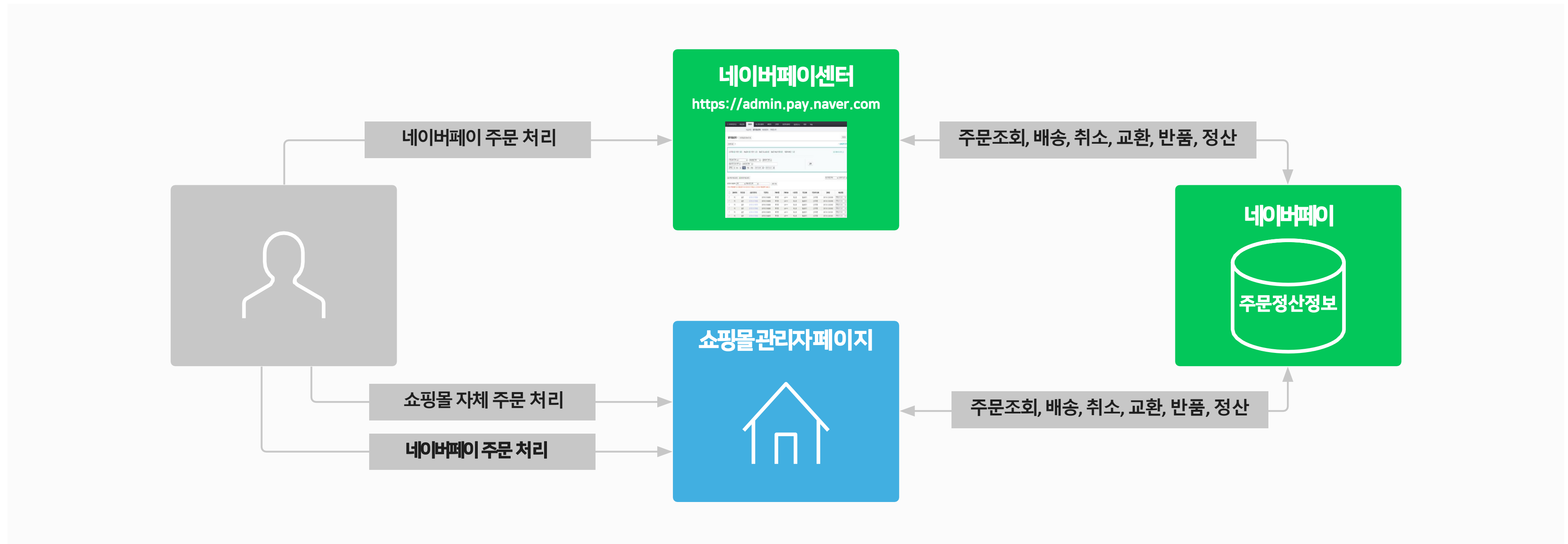


네이버페이 API연동

1. API 연동 개요	3
2. API 호출/응답	6
3. API 버전과 오퍼레이션의 종류	7
4. 참고	8

1. API연동 개요

API 연동과 주문·정산 관리

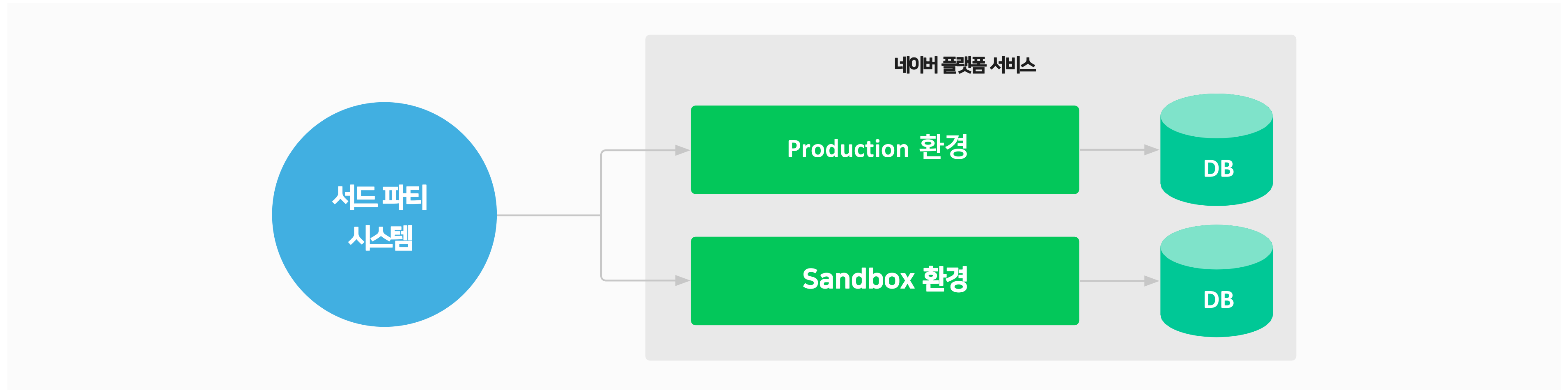


※ 주문형 가맹점 대상으로 주문·정산관리 API 그룹을 함께 제공합니다.

※ 네이버예약/호스팅사 사용중인 가맹점은 애플리케이션 자동발급을 지원하지 않습니다.
(정산)API 연동이 필요하신 경우, 기술지원 문의 채널을 참고해주세요. (필요 시 별도 지원)

1. API연동 개요

NAVER플랫폼 환경



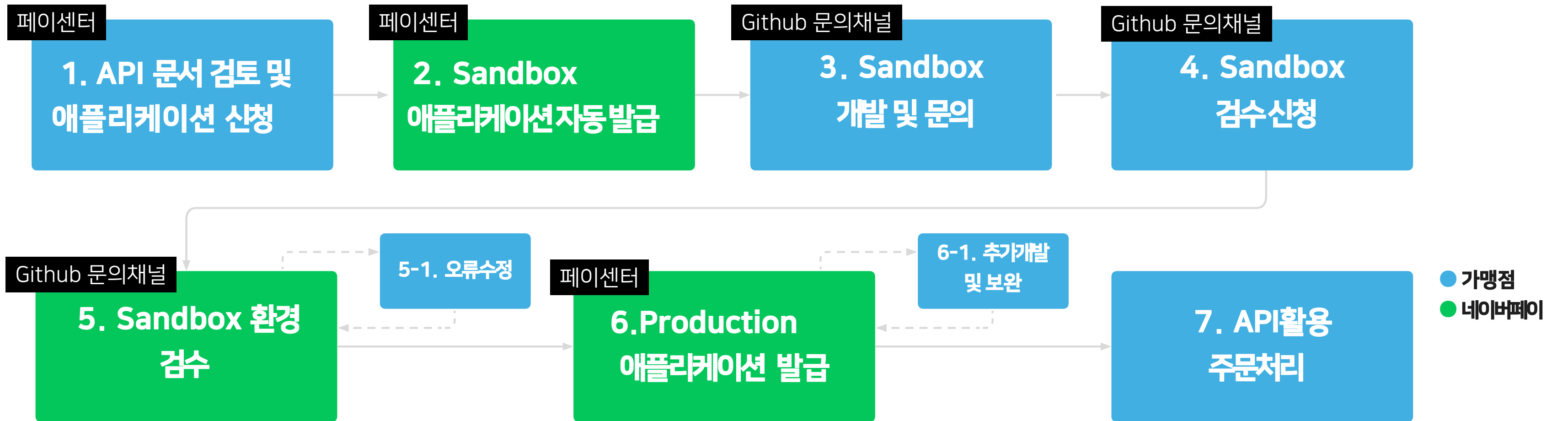
- Production 환경: 실 서비스환경에서 운영
- Sandbox 환경: **테스트환경**으로 운영

※ 주문형 가맹점 대상으로 주문·정산관리 API 그룹을 함께 제공합니다.

※ 네이버예약/호스팅사 사용중인 가맹점은 애플리케이션 자동발급을 지원하지 않습니다.
(정산)API 연동이 필요하신 경우, 기술지원 문의 채널을 참고해주세요. (필요 시 별도 지원)

1. API연동 개요

API 연동 프로세스



* API호출을위한인증키 값

애플리케이션 ID : API 호출시 키 값으로 사용

애플리케이션 시크릿 : Signature 값을 생성할 때 사용

→ 모두 페이센터 내 "판매관리 > API 관리" 메뉴에서 확인 가능

* Github문의채널 (Npay 주문형 가맹점 API 기술지원 공식 문의채널)

<https://github.com/npay-mall-order-api/merchant-order-api>

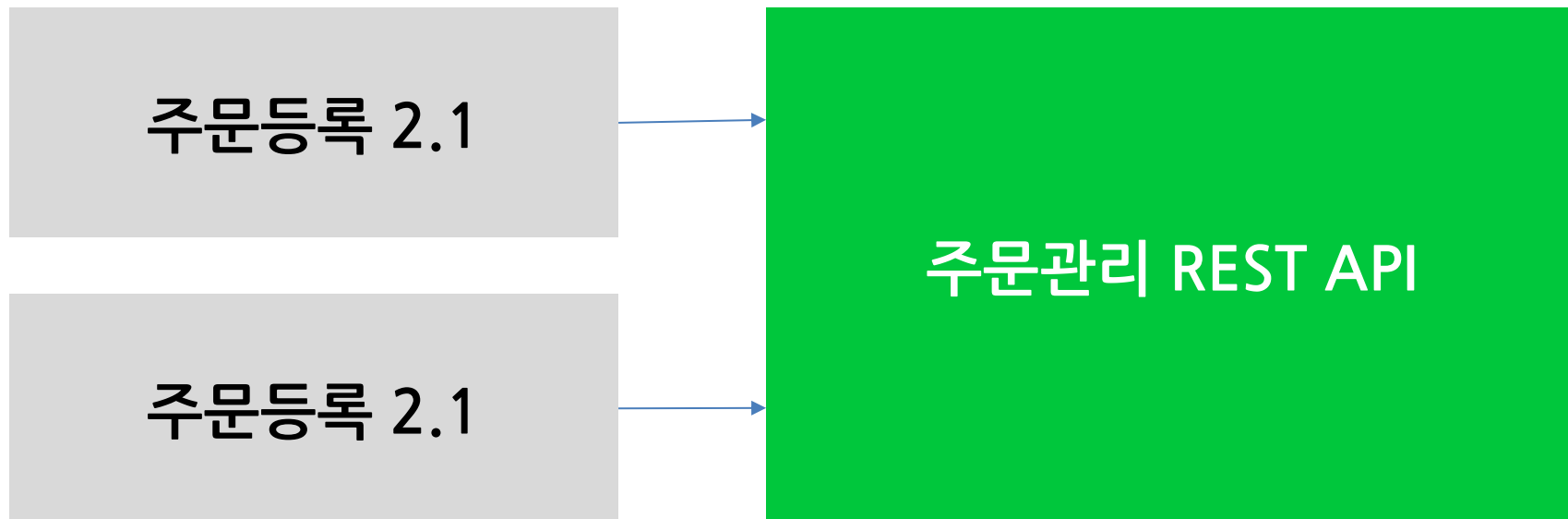
2. API 호출/응답



3. API 오퍼레이션 종류 (주문)

주문 버전과 관계없이, 1개 종류의 REST API를 연동

- 모든 주문관리 API는 필요에 따라 선택적으로 연동
- 일부 반품 API는 주문등록 2.1 전용으로 제공



기능구분	API 명	비고
주문조회	상품주문상세내역조회	
	변경상품주문내역조회	
	상품 주문 목록 조회	
	조건형 상품주문상세내역조회	
발주발송	발주 확인 처리	
	발송 지연 처리	
	발송 처리	
취소	취소 요청	
	취소 요청 승인	
반품	반품 접수	
	반품 승인	
	반품 거부(철회)	
	반품 보류	주문연동버전 v2.1 전용
	반품 보류 해제	주문연동버전 v2.1 전용
교환	교환 수거 완료	
	교환 재배송 처리	
	교환 거부(철회)	
	교환 보류	
	교환 보류 해제	
리뷰	리뷰조회	

3. API 오퍼레이션 종류 (정산)

정산 REST API 연동

기능구분	API 명	Method	Path	설명
정산 내역	건별 정산 내역 조회	GET	/v1/pay-settle-mall/settle/case	조회 기간의 일별 정산금액 정보를 조회
	일별 정산 내역 조회	GET	/v1/pay-settle-mall/settle/daily	조회 기간의 상품주문 단위 건별 정산 내역을 조회
	수수료 상세 내역 조회	GET	/v1/pay-settle-mall/settle/commission-details	조회 기간의 상품주문 단위 건별 수수료 상세 내역을 조회
부가세 내역	건별 부가세 내역 조회	GET	/v1/pay-settle-mall/vat/case	조회 기간의 일별 부가세 정보를 조회
	일별 부가세 내역 조회	GET	/v1/pay-settle-mall/vat/daily	조회 기간의 상품주문 단위 건별 부가세 내역을 조회

4. 참고

※ 주문형 가맹점 대상으로 주문·정산관리 API 그룹을 함께 제공합니다.

※ 네이버예약/호스팅사 사용중인 가맹점은 애플리케이션 자동발급을 지원하지 않습니다.
(정산)API 연동이 필요하신 경우, 기술지원 문의 채널을 참고해주세요. (필요 시 별도 지원)

주문·정산관리 API 연동 시작은 페이지 내 "판매관리 > API 관리" 메뉴 참고

① "API 관리" 메뉴 접속 및 "연동 신청" 버튼 선택, 신청서 기입하여 신청 완료

② 신청 완료 시 아래와 같이 "애플리케이션 ID 및 시크릿" 확인 가능, 해당 값을 사용하여 개발 진행

API 관리

* 수정이 필요한 내용이 있다면 [네이버페이 기술지원팀](#)으로 요청주세요

담당자 정보

개발 담당자 이메일

[REDACTED]

* 해당 메일을 통해 API 사용 기간 동안 인증정보 변경이나 서비스 장애 등의 주요 공지사항을 전달해 드립니다.

샌드박스 어플리케이션 테스트 환경에서 사용할 수 있는 어플리케이션입니다.

어플리케이션 상태	활성
API 호출 IP	000.000.000.000, 000.000.000.000, 000.000.000.000, 000.000.000.000,
발급일시	2025. 04. 02 (관리자)
어플리케이션 ID	[REDACTED]
시크릿 키	●●●●●●●●●●●● 보기 재발급

4. 참고

※ 주문형 가맹점 대상으로 주문·정산관리 API 그룹을 함께 제공합니다.

※ 네이버예약/호스팅사 사용중인 가맹점은 애플리케이션 자동발급을 지원하지 않습니다.
(정산)API 연동이 필요하신 경우, 기술지원 문의 채널을 참고해주세요. (필요 시 별도 지원)

주문·정산관리 API 연동 프로세스 및 스펙은 아래 기술지원 공식 문의 채널 참고

깃헙가이드: <https://github.com/npay-mall-order-api/merchant-order-api>

메일 문의:(네이버페이 주문형 기술지원) dl_techsupport@navercorp.com

npay-mall-order-api / merchant-order-api Public

Code Issues Pull requests Discussions Actions Wiki Security Insights

자주 묻는 질문
FAQ · npay-mall-order-api

문의 내용 민감정보 포함 주의
Announcements · npay-mall-order-api

is:open Sort by: Latest activity Label Filter: Open

Categories

- View all discussions
- Announcements
- FAQ
- Inspection Request
- Q&A
- Release Note

Most helpful

Community guidelines

Discussions

- 네이버 예약 가맹점입니다. 정산 API 연동하려면 어떻게 해야 하나요?
애플리케이션
npay-mall-order-api started on Dec 16, 2025 in FAQ
- [문의 예시] 버튼 스크립트를 적용했는데 회색으로 노출되어 문의드립니다.
연동개발 버튼 주문등록
npay-mall-order-api asked 3 weeks ago in Q&A · Unanswered
- TLS를 적용했다니 버튼 SDK가 적용되지 않아요.
연동개발 버튼
npay-mall-order-api started 3 weeks ago in FAQ
- 주문등록 API를 연동하기 위한 인증 정보는 어디서 확인하나요?
연동개발 버튼 인증
npay-mall-order-api started 3 weeks ago in FAQ
- 주문을 배치로 수집하려면 어떻게 해야 하나요?
연동개발 주문관리
npay-mall-order-api started 3 weeks ago in FAQ

E.O.D

-
기타궁금한점은 [네이버페이 가맹점 고객센터](#) **톡톡**이나
[Npay 주문형가맹점API 공식문의채널](#)로 연락주시면 친절히 답변 드리겠습니다.

