네이버페이 결제형 가입과 심사, 취급 불가 상품

N pay

결제형 가입과 심사, 취급 불가 상품

1. 결제형 가맹점 가입 진행 순서 3
2. 결제형 가맹점 가입 조건 4
3. 결제형 취급 불가 상품 7
4. 결제형 심사 필요 서류 10
5. 결제형 가입 신청서 작성 방법 11

NAVER FINANCIAL

1. 결제형 가맹점 가입 진행 순서

가입 조건 및 서류 심사는 접수 완료일로부터 최대 1주일, 시스템 연동은 소요 기간은 몰에 따라 차이가 있습니다.

	가입 심사 기간 (1주일 이내)		승인/연동 테스트			가입 완료	AML 심사 (평균 3-5 영업일)
네이버페이 결제형 가입 프로세스	**가입신청서 작성, 서류 업로드**	**가입 조건 및 사이트 적합성 / 리스크 심사**	**가입 심사 승인 / 개발 및 테스트**	**검수 신청, 체크리스트제출**	**개발환경, 서비스환경, 결제로직 취약성 검수**	**서비스 오픈 / 최종 가입 완료**	**고객 확인 (AML)**
	네이버페이센터 결제형 가입 신청서 정보입력 개인 / 법인 별 가입신청서 가입서류 첨부 항목에 서류 업로드 ※ 서류스캔한이미지파일 업로드	결제형 가입 조건 및 사이트 심사 - 서비스가입조건 - 취급불가상품기준 - 보증보험가입대상확인	가입신청 승인 가맹점 계약조건 및 개발 연동 인증 정보 안내 연동 테스트를 위한 일시적 이용정지 처리 연동 테스트 및 고객확인 병행 가능	자체개발 및 테스트 완료 후 자체검수 체크리스트 양식에 맞춰 작성 후 네이버페이 연동 검수 담당자 회신	개발환경 검수 필요 유무 협의 가맹점 실제 서비스 환경 네이버페이 연동 테스트 결제로직 취약성 테스트	연동 테스트를 위한 일시적 이용정지 해제 서비스 시작	고객 확인 제도 이행 - 고객확인심사신청 - 고객확인제도미승인시 정산불가 - 고객확인심사완료이후 정산시작

★네이버페이센터 가입 신청서에 기입해 주신 대표 담당자 이메일 주소로 가입 심사 안내 및 결과, 가입 심사 승인 후 시스템 연동진행 방법, 최종 가입 완료 등 진행상황이 안내 됩니다.
★가입 승인 후 시스템 연동진행 및 고객확인제도는 병행 가능하며, 고객확인 심사완료 이전까지 정산이 중지됩니다.

2. 결제형 가맹점 가입 조건

결제형 가맹점 회원 가입을 위해서는 아래의 조건이 만족되어야 합니다.
담당자 심사 후 아래 조건 중 만족하지 않는 조건이 있는 경우, 가입이 승인되지 않을 수 있습니다.

1. 호스팅 사용 여부 확인이 필요합니다.	호스팅사 이용 시 해당 호스팅사에 네이버페이 연동이 가능한지 확인을 완료한 경우에만 입점이 가능합니다. ***연동이 불가능한 호스팅사를 이용중인 몰은 결제형 입점이 불가능하니, 호스팅사로 입점 가능 여부를 먼저 문의해주세요.**
2. 네이버페이를 통한 원결제수단 취소만 제공해야 합니다.	운영중인 자사몰에서 자체 환불 없이 원결제수단 취소만 제공하는 경우에만 입점이 가능합니다. ***원결제수단 취소가 아닌 자체 현금 환불을 진행하는 몰은 결제형 입점이 불가능합니다.**
3. 서비스 제공 기간에 대한 내용 확인이 필요합니다.	결제형은 운영중인 자사몰에서 상품 구매 시, 배송이나 제공이 완료되는 최대 기한이 12개월 이하인 경우에만 입점이 가능합니다. (렌탈상품, 무제한 이용 상품 등 정기결제가 일어나는 상품의 경우 정기결제 단위 기준) ***12개월을 초과하여 제공되는 상품을 전문적으로 취급하는 몰은 결제형 입점이 불가능합니다.**
4. 자사몰이 PG사를 통해 이미 네이버페이 서비스를 제공하는지 확인이 필요합니다.	운영중인 자사몰이 PG사를 통해 이미 네이버페이 서비스를 제공하는지 확인한 후, 네이버페이를 결제수단으로 제공하고 있지 않은 경우에만 입점이 가능합니다. (확인 방법: 결제 단계에서 '카드결제'를 선택하여, 결제수단에 네이버페이가 있는지 확 인) ***결제형 입점을 원하시는 경우 PG사를 통한 페이 가맹을 중단한 뒤 네이버페이 직접 가맹을 진행하실 수 있습니다.**
5. 네이버페이 취급 불가 상품 기준 여부	가맹점이 취급하는 상품이 네이버페이 취급 불가 상품 기준에 부합하지 않아야 합니다.

2. 결제형 가맹점 가입 조건

결제형 가맹점 회원 가입을 위해서는 아래의 조건이 만족되어야 합니다.
담당자 심사 후 아래 조건 중 만족하지 않는 조건이 있는 경우, 가입이 승인되지 않을 수 있습니다.

6.자사몰 1개월 이상 운영 및 보증보험 가입	결제형 입점 시 정산 금액 규모에 따라 '보증보험 ' 가입이 필수입니다. 기존에 보증보험에 가입하고 계시더라도 네이버파이낸셜 대상으로 새로운 보증보험에 가입해 주셔야 합니다.
7. 통신판매업 신고 완료 및 공정거래위원회에서 정상 조회 가능 여부	네이버페이 입점 신청 전 통신판매업 신고를 완료하셔야하며, 신고된 정보는 공정거래위원회에서 정상적으로 조회가 가능해야 합니다.
8. 자사몰 내 정보 기재 및 공정거 래위원회 정보와 일치 여부	자사몰 하단에 '상호명, 사업자번호, 대표자명, 소재지, 통신판매번호'가 모두 노출되어야하며, 해당 정보는 제출서류(사업자등록증 최근 1년 이내 발급분) 및 공정거래위원회에서 조회되는 정보와 일치해야 합니다.
9. 네이버페이 외 다른 PG사를 이용하지 않는 경우, 에스크로 서비스 가입	네이버페이 외 다른 PG사를 별도로 이용하지 않는 경우, 네이버페이 결제형 가입 만으로는 에스크로 서비스 가입이 보장되지 않습니다. 네이버페이를 통해 현금결제(실시간 계좌이체, 무통장입금)를 제공하기 위해서는 반드시 PG사와 별도의 에스크로 서비스에 따로 가입하셔야 합니다. *에스크로 서비스란? 구매자가 결제수단으로 현금결제(실시간 계좌이체, 무통장입금)을 선택하는 경우, 구매자가 구매확정 버튼을 누르기 전까지 판매대금을 예치하는 구매안전서비스를 말합니다.

2. 결제형 가맹점 가입 조건

결제형 가맹점 회원 가입을 위해서는 아래의 조건이 만족되어야 합니다.
담당자 심사 후 아래 조건 중 만족하지 않는 조건이 있는 경우, 가입이 승인되지 않을 수 있습니다.

10.쇼핑몰 하단 푸터에 8개
기본 정보 표기 필수

관련 법령에 따라 쇼핑몰 하단 푸터에 아래 8개의 기본 정보를 표기하셔야 합니다.
가입 심사 시 쇼핑몰 하단 푸터에 해당 정보가 누락된 경우 가입이 보류될 수 있으니 확인 후 수정하여 주시기 바랍니다.

회사소개 ①이용약관 ②개인정보 처리방침 ③사업자정보확인 배송추적 제휴안내

④상호/대표자명: OOO쇼핑몰/홍길동 ⑤사업자등록번호: 00-00-00000 ⑥통신판매업신고번호: 제 0000-경기-0000
⑦주소: OO도 OO시 OO구 0000-00 OO빌딩 ⑧전화번호/이메일: 000-0000/ OO@naver.com 입금계좌: OO은행 000-000-0000

① 이용약관 관련 법령에 따라 공정거래위원회의 표준약관을 사용해야합니다. 이용약관 양식 다운로드 >
② 개인정보 처리방침 관련 법령에 따라 개인정보취급방침 내에는 개인정보관리책임자 성명,부서, 연락처가 노출되어 있어야합니다. 개인정보 처리방침 양식 다운로드 >
③ 사업자정보확인 관련 법령에 따라 사업자 정보 확인이 가능하도록 공정거래위원회 사업자정보 확인 페이지로 연결되어야 합니다. 사업자정보 확인 >

3. 결제형 가맹점 취급 불가 상품 (취급제한)

네이버페이 규칙에 의해 매매가 허락되지 않은 '취급제한 상품'과
현행 법령상 매매가 금지된 '취급불가 상품' 등 네이버페이를 통해 매매할 수 없는 판매상품 안내입니다.

구분	해당내용		비고
취급 제한 상품/ 판매 방식 부적합	매매제한 상품	매매 불가한 상품권/할인권 판매, 12개월을 초과하는 장기 서비스, SNS 홍보(좋아요 100개 등), 가상 자산 관련 아이템 (인가되지 않은 가상화폐 거래소 운영/판매/중개 일체), 주식정보제공업, 외화 환전 서비스, 대부업, 카지노, 개인 결제, 보증금, 실물 상품 기준 -제3자(택배사)를 통하지 않는 경우, 원천사(카드사, 은행) 제한, 이익제공 서비스(수익 보장, 리워드, 상금, 금품 제공 등)	그 외 기타 법령에 위배되거나 사회적 이슈로 인하여 판매가 불가한 상품을 취급하는 경우
	법률위반	청약철회 불가상품/청약철회기간 단축 등 전자 상거래법에 위배되는 판매방식 현금할인 쿠폰 등 신용카드 회원을 불리하게 대우하는 판매방식	
	상품정보 허위등록	구매가격 강요, 물품 대체 판매, 광고게시, 부정확한 물품설명, 장난성 등록	

※ 네이버페이의 기본가입조건은 상기와 같이 운영하며, 기본 정책 외의 예외적용에 대하여 case 별 가맹점 가입기준을 적용함.

3. 결제형 가맹점 취급 불가 상품 (취급불가)

네이버페이 규칙에 의해 매매가 허락되지 않은 '매매제한 상품'과
현행 법령상 매매가 금지된 '매매불가 상품' 등 네이버페이를 통해 매매할 수 없는 판매상품 안내입니다.

구분	해당내용		비고
취급불가상품	불법물	불법 습득물 또는 장물 판매, 군용물품 판매, 주류, 담배 및 담배대용품 판매, 마약, 의약품, 의료기사법 위반물(도수있는 안경 및 콘텍트 렌즈), 혈액 및 헌혈증 판매, 야생/동식물 박제품 판매 등, 사행성(경마, 경륜, 게임 등 사행성 서비스), 복권, 로또	그 외 기타 관련 법령에 위배되는 모든 상품
	음란물	(유두,가슴,둔부 등이 노출된) 음란한 사진, 언어, 영상, 신호를 사용하여 성적인 수치심을 자극하는 모든 물품, 성인용품 판매 시 성인 카테고리에 등록한다 하여도 사용하는 표현물이 음란하다고 판단되는 경우	
	식품 / 화장품 / 의료용구 관련법 위반	표시광고 위반(의학적 효능 효과 표방), 샘플 화장품/향수	
	청소년 유해 매체물	이용등급이 18세 이상으로 지정된 서적, 음반, 영상, 게임물, 18세 이상 사용가능한 비비탄 총, 순수레져용 칼 또는 연장(총포도검화약류 등 단속법 기준 이하), 날카로운 조리기구 및 예술용 작업도구, 성인용 스포츠용품 및 격투기 용품, 가정용 또는 산업용 연장 및 기자재, 기타 합법적인 성인대상 이색상품, SM상품, 성인DVD, 성인피규어, 콘돔, 외도시약, 섹시란제리(밑트임스타킹, 밑트임팬티, T팬티), 성기모형, 아스트로글라이드, 부탄가스, 도검, 전자담배액체, 레이저포인터, 유해성분이 포함된 본드, 칼라풍선(초산에틸이 포함된)	
	권리침해 상품 판매	이미테이션 무단 사용, 유명상표 유사문구 임의 사용, 초상권 및 성명권 침해(유명인 사진 및 이름), 음반/영상/게임 복제품, 불법개조품, 이미지 도용, 불법복제물, 특허권 침해, 실용 신안권 침해, 의장권 침해, 타인의 개인정보를 무단 사용	

※ 네이버페이의 기본가입조건은 상기와 같이 운영하며, 기본 정책 외의 예외적용에 대하여 case 별 가맹점 가입기준을 적용함.

3. 결제형 가맹점 취급 불가 상품 (제한적취급허용)

단, '제한적 취급 허용 상품'의 경우 특정 결제수단을 제한하는 것으로 네이버페이 가입이 가능한 상품입니다.

구분	해당내용		비고
제한적 취급허용 상품	지불수단, 승인한도 제한	경찰제복 및 경찰장비, 총포,도검화약류 등, 전통주, 성인용품(성인인증장치 필수),사이버 아이템 판매(계정거래 불가), 사이버 머니, 포인트, 순금, 상품권 등 환금성 상품(현금처럼 전환할 수 있는 성질의 상품),할인 폭이 큰 상품(50%이상), 일회성 행사 예약	추가자료제출필요 (별도입점기준)

※ 네이버페이의 기본가입조건은 상기와 같이 운영하며, 기본 정책 외의 예외적용에 대하여 case 별 가맹점 가입기준을 적용함.

4. 결제형 심사 필요 서류

네이버페이 결제형 가입 시 필요한 서류는 다음과 같습니다.
서류는 스캔 후 이미지 파일로 가입신청서 가입서류 첨부 항목에 서류 업로드해 주시면 됩니다.

가입 서류 (업로드)

- **개인사업자 :** 사업자등록증 사본(최근 1년 이내 발급분), 여권 사본(외국인 대표자에 한해)
- **법인사업자 :** 사업자등록증 사본(최근 1년 이내 발급분), 법인 등기부등본 사본(최근 3개월이내 발급분) 주주명부, 비영리법인 설립목적 근거 서류 등

*** 사업자등록증 별지가 있는 경우, 사업자등록증 별지도 함께 제출**

※ 참고

- jpg,gif,pdf 형식의 파일만 업로드 가능, 업로드 용량 제한은 항목당 최대 5MB 입니다.
- 사업자등록증은 최근 1년 이내 발급된 사업자등록증명원으로 대체 가능합니다.
- 법인사업자의 제출서류인 주주명부는 '주식등변동상황명세서', '사원(출자)명부'(유한회사인 경우)로 대체 가능합니다.
- 주민등록번호 뒷자리는 마스킹해서 제출 부탁 드립니다.
- 고객확인을 위한 정보 및 서류 제출 후 '심사요청' 까지 진행해 주셔야 가입을 위한 심사 진행됩니다.

5. 결제형 가입 신청서 작성 방법

네이버페이센터가입하기를
클릭해주세요.

5. 결제형 가입 신청서 작성 방법

네이버페이센터 가입을 위해서는 본인확인(실명인증)이 완료된 만 14세 이상의 개인 네이버 아이디를 이용해 주셔야 하며, 단체 아이디는 본인인증(실명인증)이 불가하기 때문에 네이버페이센터 가입 시 사용이 불가합니다.

네이버아이디 실명인증하기>

아직, 네이버회원이 아니시라면,
네이버회원 가입 후 네이버페이센터 가입을
진행해 주시기 바랍니다.

네이버회원 가입하기>

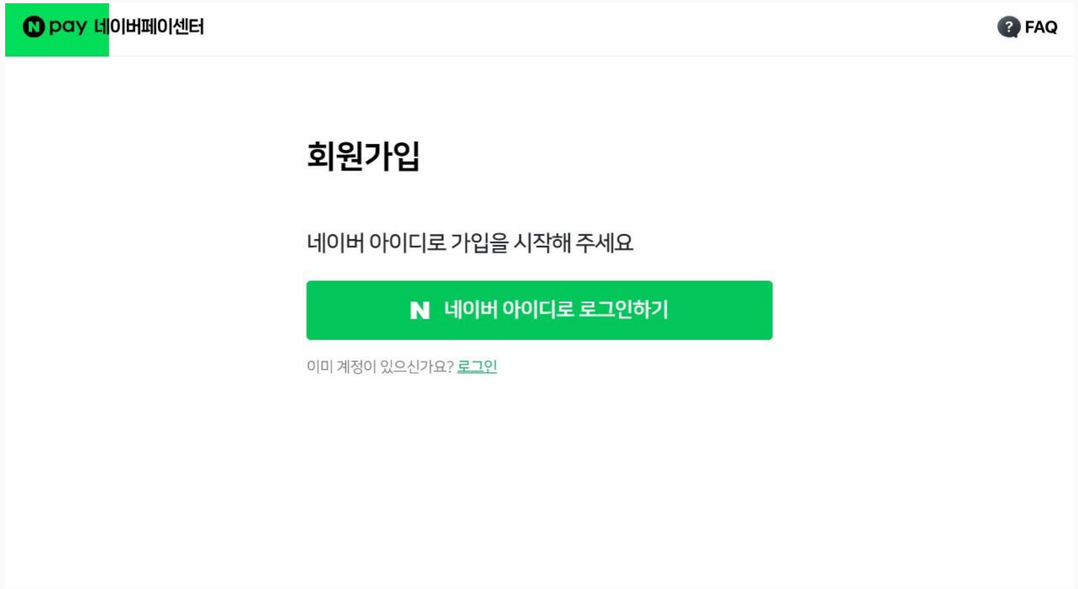

5. 결제형 가입 신청서 작성 방법

네이버페이 가맹점 이용약관 및
전자금융거래이용약관, 개인정보 수집 및
활용에 대한 안내 동의를 확인하고
동의해 주세요.

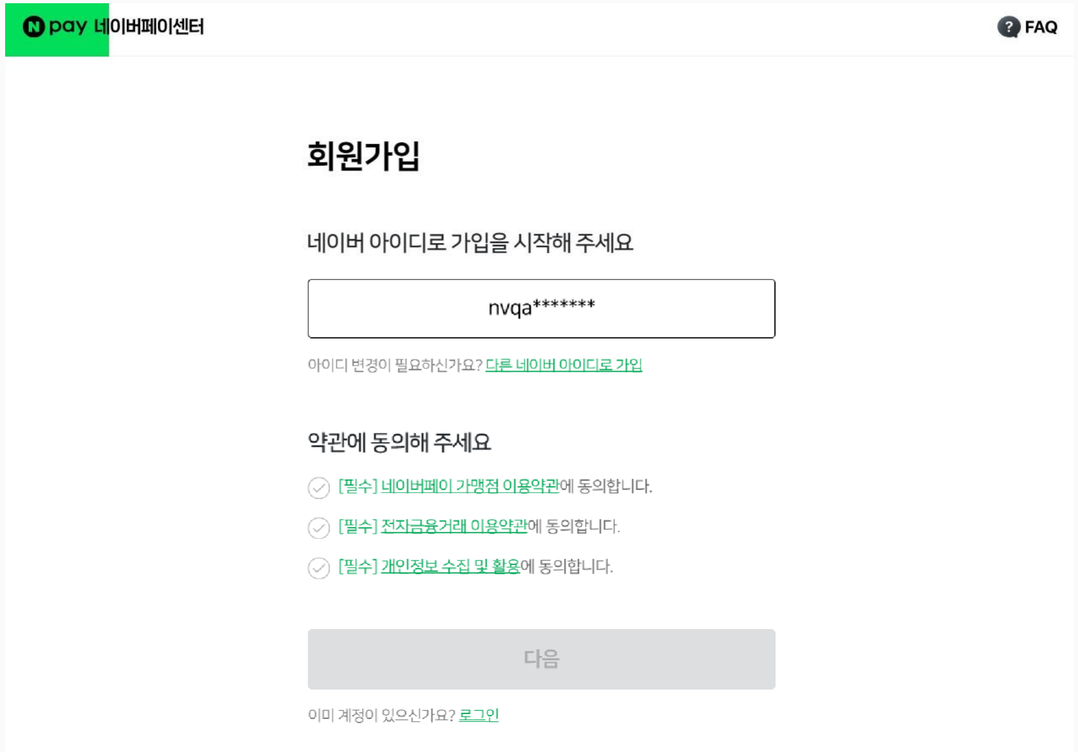

5. 결제형 가입 신청서 작성 방법

결제형으로 입점 가능한지 간단하게
확인해 보실 수 있습니다. (일부 조건만 제공)

해당되는 사항을 모두 선택해 주셔야
결제형 입점 가입 여부 확인이 가능합니다.

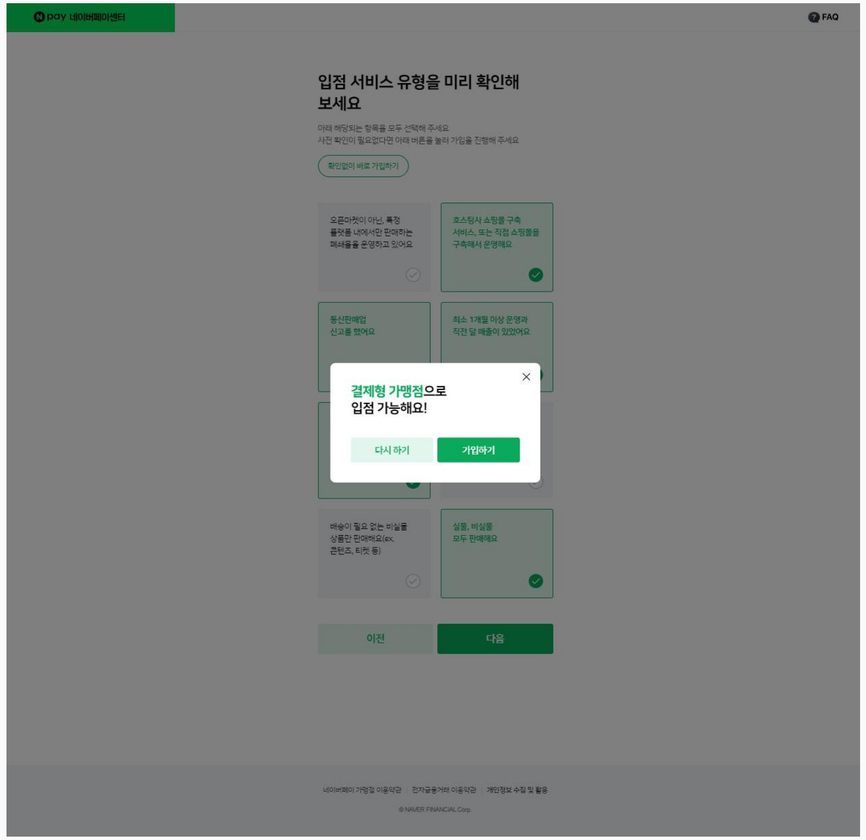

NAVER FINANCIAL

5. 결제형 가입 신청서 작성 방법

입점을 원하는 가맹점 유형을 선택해 주세요.

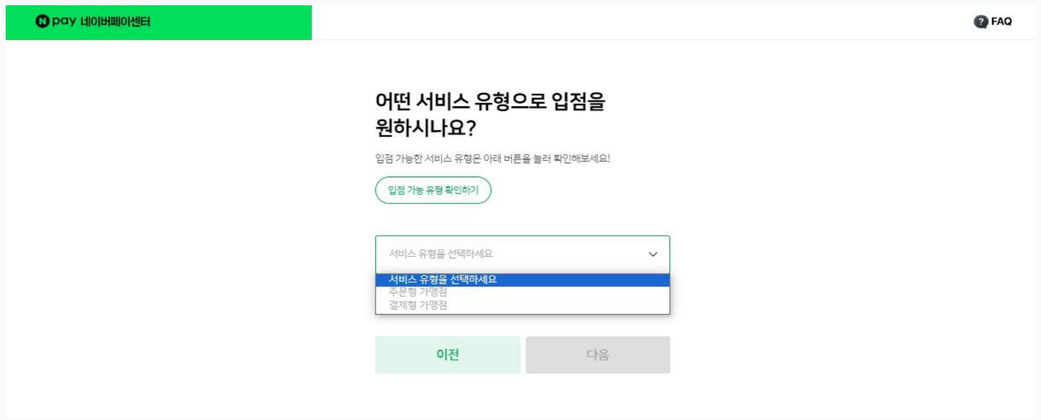

5. 결제형 가입 신청서 작성 방법

입점을 원하는 가맹점 유형을 선택해 주세요.

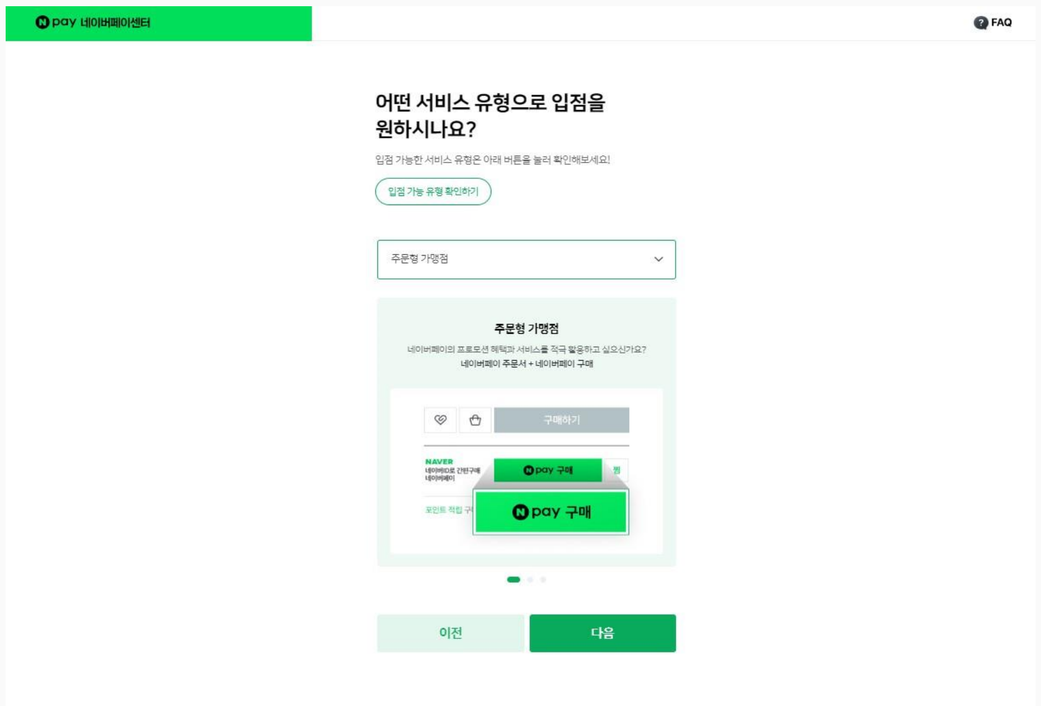

5. 결제형 가입 신청서 작성 방법

쇼핑몰 하단에 표시된 사업자 정보 (상호, 대표자명, 주소, 사업자등록번호, 통신판매신고번호)와 가입 시 제출하신 사업자등록증 및 공정거래위원회 조회 정보가 불일치하는 경우 가입이 보류될 수 있습니다.

사업자등록증 및 공정거래위원회 정보와 쇼핑몰 하단 표시 정보가 일치하는지 확인하시고 불일치하는 정보를 수정한 이후에 네이버페이센터 1:1 문의하기로 재심사 요청해 주세요.

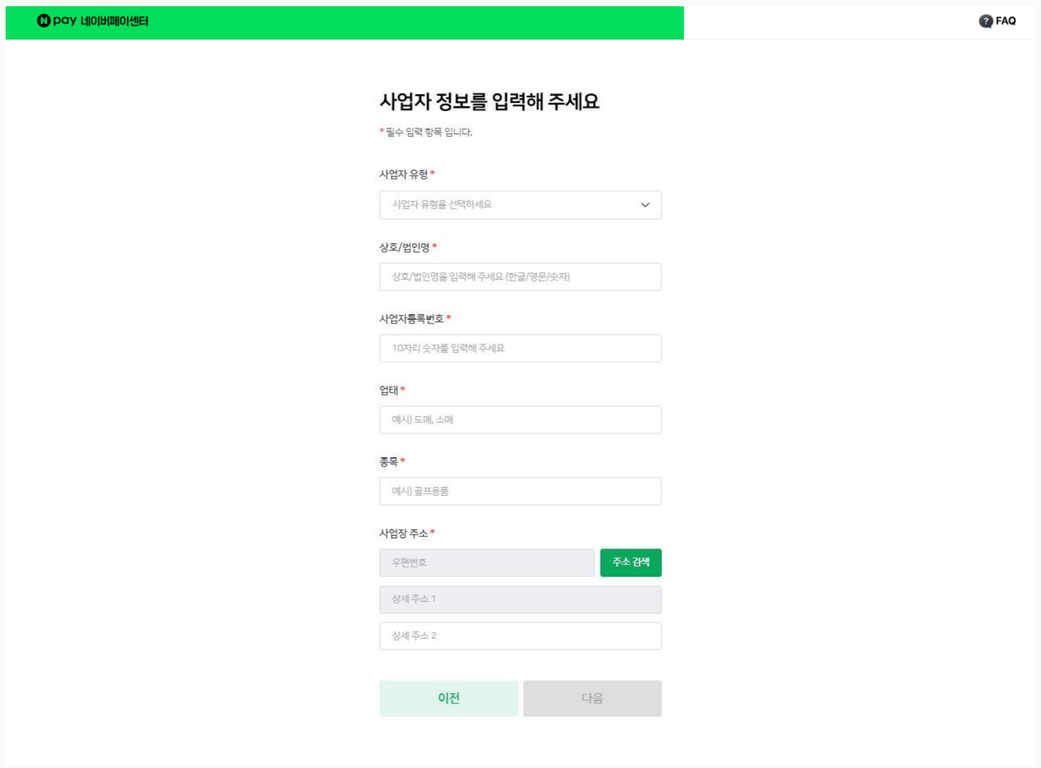

5. 결제형 가입 신청서 작성 방법

대표 담당자에 등록해 주신 이메일 주소로 심사 안내 및 진행 상황, 결과 안내 메일이 발송됩니다.

가입 후, 회원 상태 및 가맹점 정보 변경 시 담당자 정보로 안내 되오니 확인 가능한 정확한 이메일 주소를 입력해 주시기 바랍니다.

만 14세 미만 대표자는 가입하실 수 없습니다.

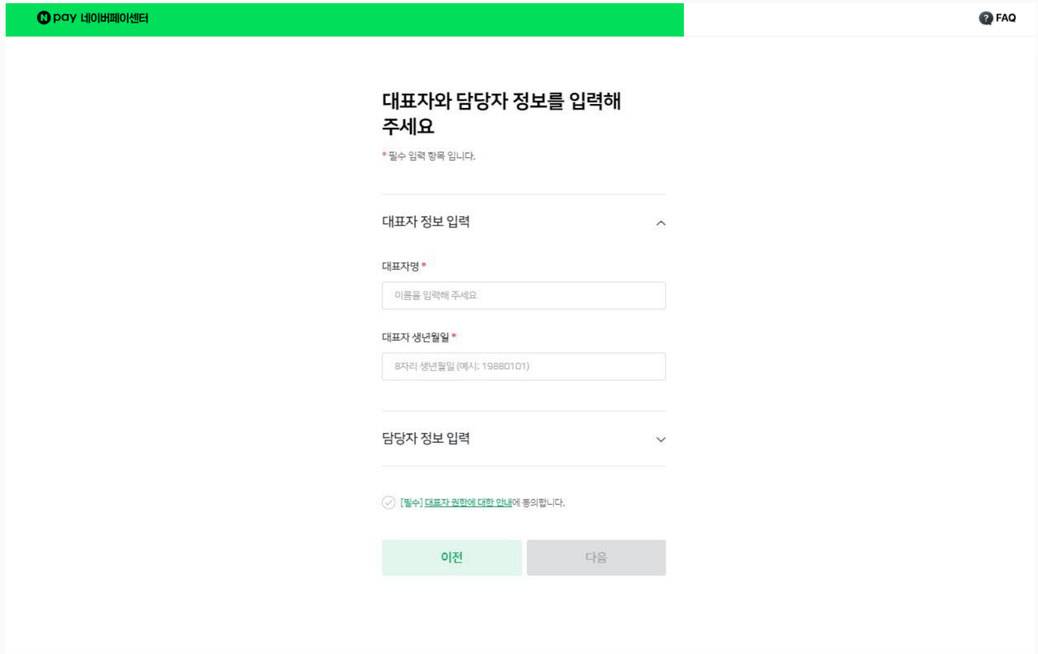

5. 결제형 가입 신청서 작성 방법

쇼핑몰명:
운영중인 '자사 쇼핑몰'의 이름을 입력해 주세요.

문화누리카드 사용 가맹점 가입을 원하시는 경우, 쇼핑몰명의 끝에 '_문화누리카드'를 붙여 작성해 주세요.
(예시.영화관이름_문화누리카드)

문화누리카드 사용 가맹점이란?
문화누리카드 결제 지원을 위한 가맹점으로,
한국문화예술위원회에서 선정한 사업자에 한해 가입이 가능합니다.

문화누리카드 대상 사업자 여부는
한국문화예술위원회(1544-3412)에 문의 부탁드립니다.

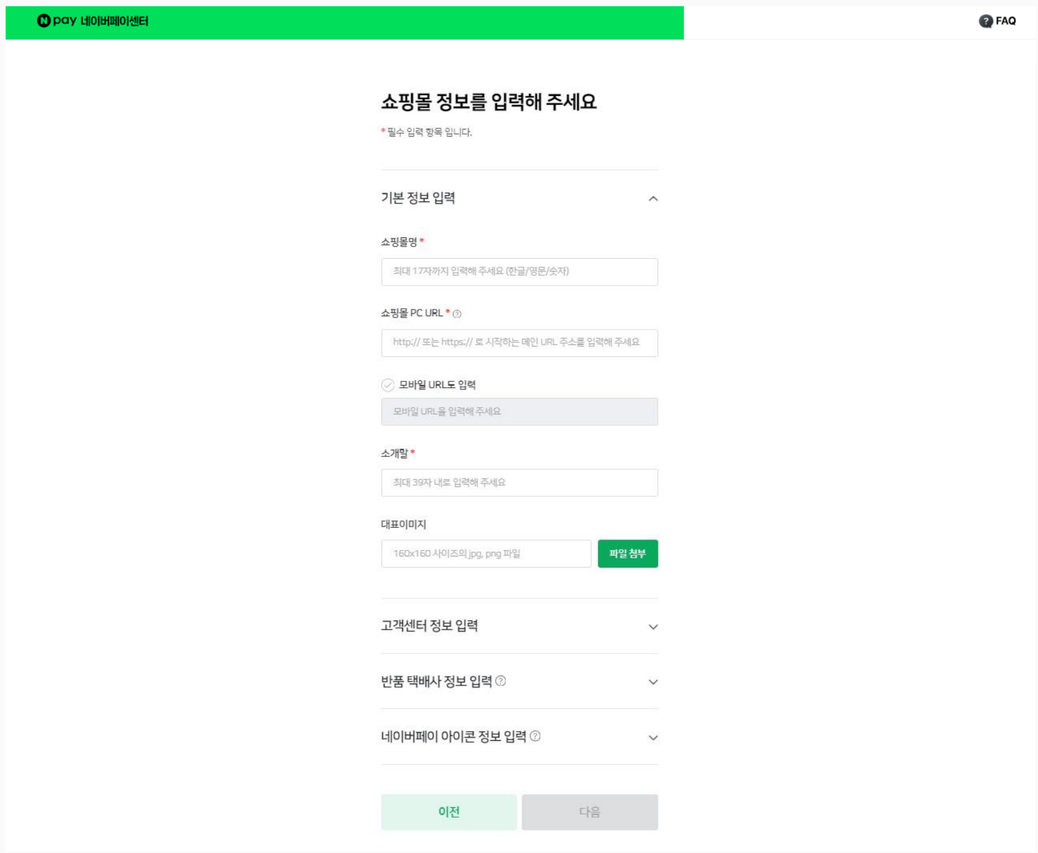

5. 결제형 가입 신청서 작성 방법

URL:

운영중인 '자사 쇼핑몰'의 메인 주소를 입력해 주세요. (PC URL, 모바일 웹 URL 또는 app 다운로드 경로를 입력해 주시면 됩니다.)

자사 고유 쇼핑몰 메인 주소가 아닌, 아래와 같은 정보를 입력할 경우는 입점 신청 불가 또는 심사 거부될 수 있습니다. 아래 URL 예시는 네이버페이 가맹점으로 입점이 불가합니다.

등록 불가한 URL 예시
- 네이버URL(naver.com,naver.me)
- 스마트스토어URL(smartstore.naver.com)
- 블로그URL(blog.naver.com,m.blog)
- 네이버예약URL(booking.naver.com)
- 네이버카페,플레이스/지도,네이버검색결과URL (cafe.naver.com, map.naver.com, place.naver.com, shopping.naver.com)
- SNS등타플랫폼URL(modoo.at,instagram.com, coupang.com, kakao.com, shop.11st.co.kr, facebook.com, google.co.kr, google.com, spacecloud.kr, baemin.com, baemin.me, yanolja.com, tistory.com, idus.com)

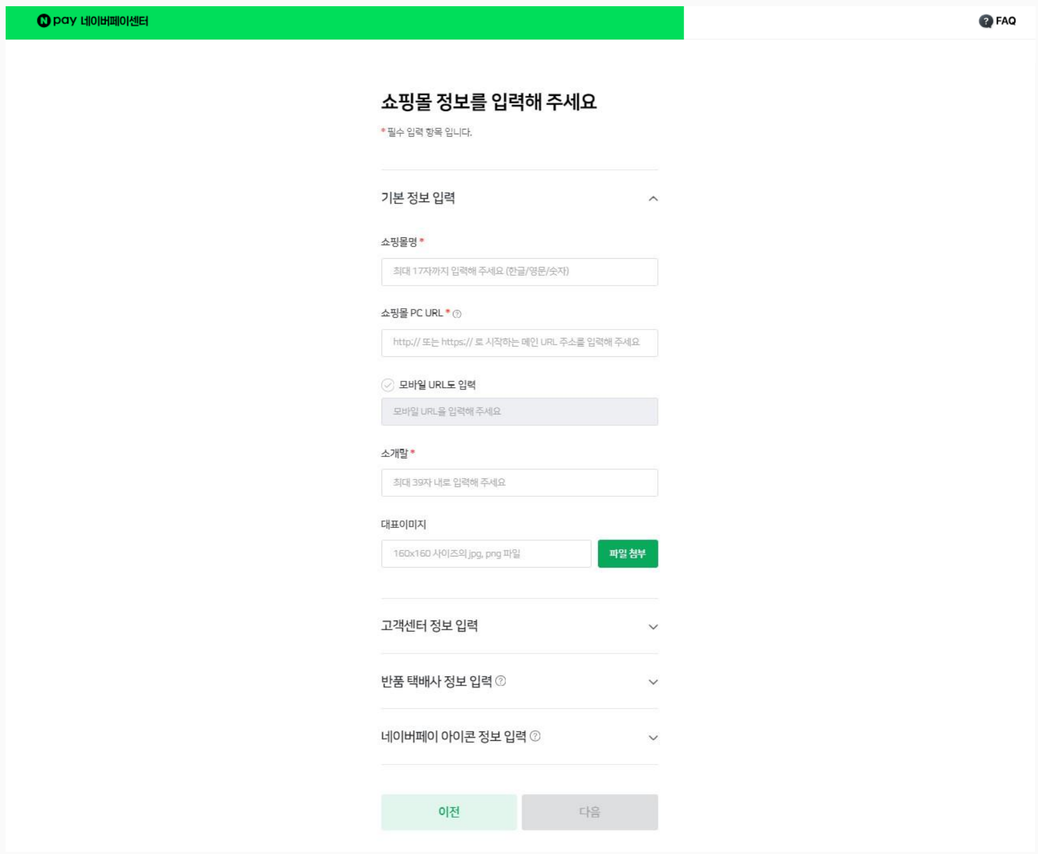

5. 결제형 가입 신청서 작성 방법

대표이미지:
대표이미지를 등록하시면 네이버페이 가맹점 전체보기 영역 및 결제내역 등에 노출됩니다.

※참고
- 등록된이미지가없는경우'페이이미지'가노출됩니다.
- 160X160px이미지등록시,jpg,png만사용가능하고애니메이션 gif파일은사용하실수없습니다.

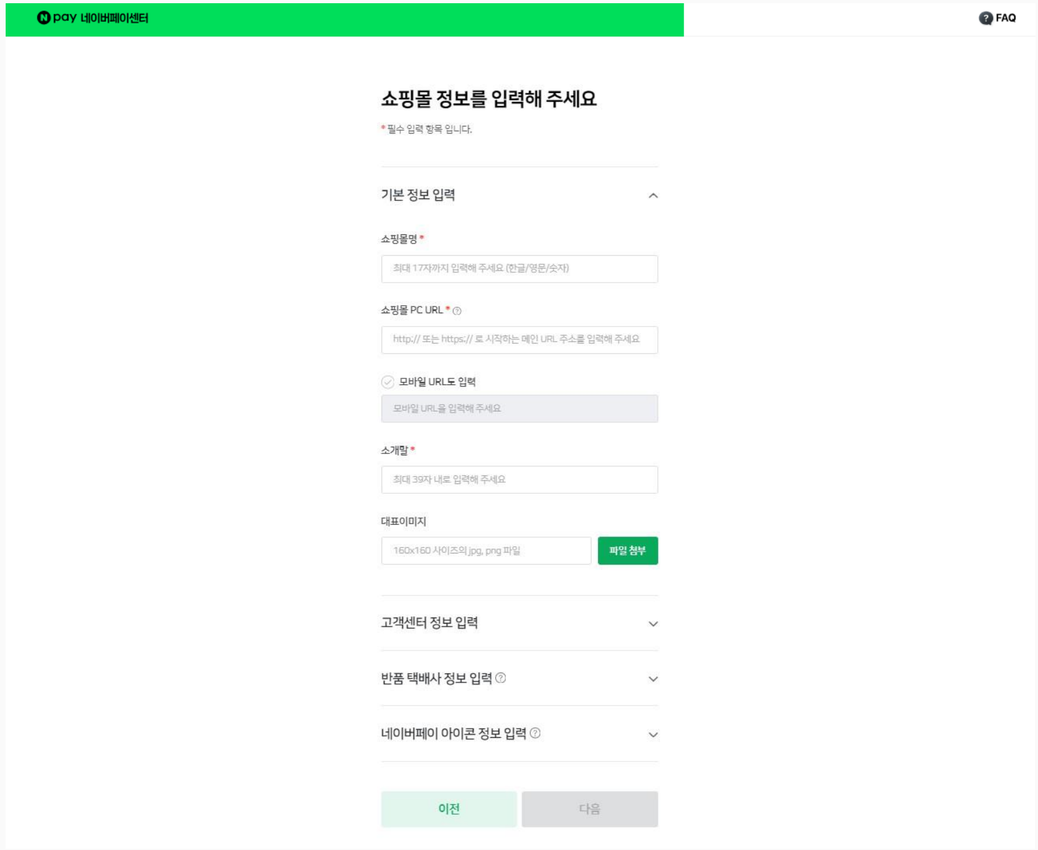

5. 결제형 가입 신청서 작성 방법

네이버 검색광고(파워링크, 비즈사이트)와 사이트 정보 영역에 네이버페이 아이콘 노출을 하시려면 아이콘 노출이 필요한 네이버 검색 광고주 아이디와 사이트 URL을 입력해 주세요.

단, 가입 시 입력한 가맹점 URL과 일치하는 정보에 대해서만 검색광고, 사이트 영역의 아이콘 노출이 가능합니다.
네이버쇼핑의 경우 이미 네이버쇼핑에 가입되어 있다면 자동으로 노출되고, 네이버페이 가입 이후 네이버쇼핑에 가입하셨다면 네이버페이센터 1:1 문의하기로 노출 요청해 주시면 됩니다.

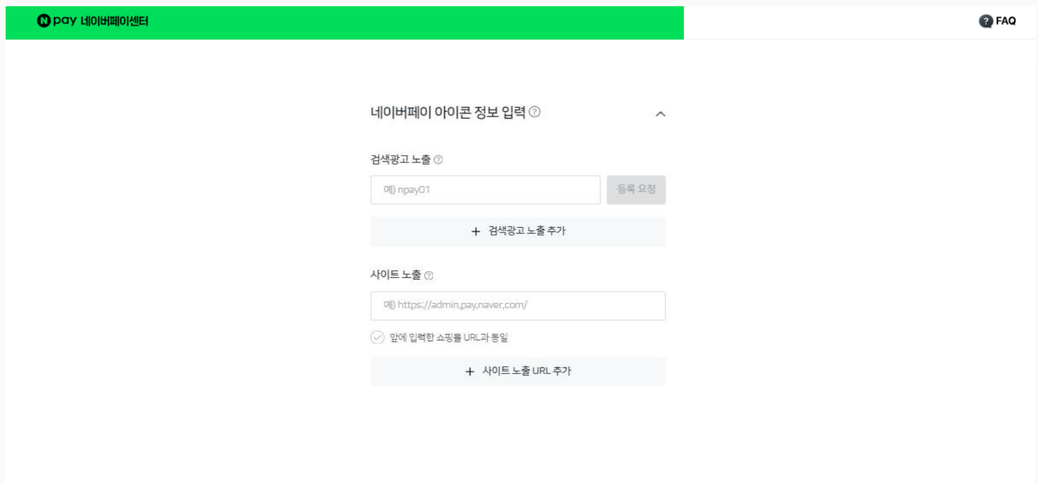

5. 결제형 가입 신청서 작성 방법

자사몰 구축 시
선택하신 형태를 체크해주세요.
해당 정보에 따라 이후
네이버페이 연동 절차가
상이할 수 있습니다.

- **직접 홈페이지를 구축하여 운영중인 경우 응답**

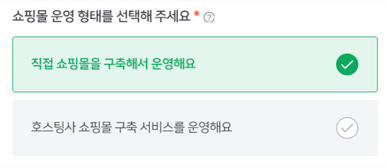

- **호스팅 업체를 이용해서 홈페이지를 구축했고 현재 운영중인 경우 응답**
- '호스팅 업체를 통해 홈페이지를 운영' 옵션 선택 시, '사용 호스팅사' 입력란이 활성화 됩니다.
어떤 호스팅사를 이용중이신지 확인하여 기재해주세요.

5. 결제형 가입 신청서 작성 방법

자사몰 홈페이지 외 전용 App 제공 유무를 입력해주세요. 해당 정보에 따라 가입 심사, 개발 연동 및 검수가 진행됩니다. 미기재 또는 오기재 시 가맹 오픈에 소요되는 기간이 길어질 수 있습니다.

*** 구글 인앱 결제 연동 시 결제형 입점이 불가합니다.**

- 자사몰의 홈페이지 외 별도의 전용 App이 없는 경우 **'전용 App 없음'** 옵션으로 선택

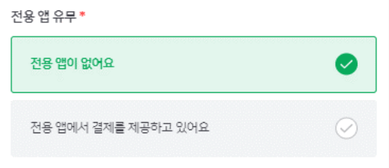

- 자사몰의 홈페이지 외 전용 App을 구축하여 운영하고 있는 경우 **'전용 App 있음'** 옵션으로 선택
  단, **App 내에서 '결제하기' 버튼을 클릭 시, 모바일 웹 사이트로 이동하는 경우는 제외**합니다.
- **'전용 App 있음'** 옵션을 선택하신 경우, 아래 '앱 다운로드 URL' 입력란이 활성화 됩니다.
  심사/연동 담당자가 전용 App을 다운로드 받을 수 있는 구글 플레이스토어 또는 애플 앱 스토어의 URL을 입력해주세요.

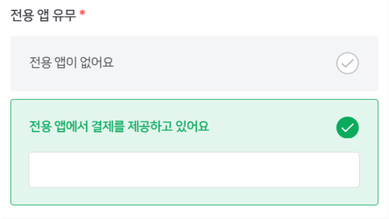

- 현재는 자사몰의 홈페이지, 즉 PC URL만 존재하여도 추후 운영 중 모바일 웹, 전용 App의 추가 연동 신청이 가능하므로 현 시점 기준으로 제공 유무를 체크해주세요!

5. 결제형 가입 신청서 작성 방법

자사몰에 네이버페이 연동을 희망하는
상품군의 범위를 선택해주세요.
해당 정보에 따라 입점 여부 및
입점 조건이 확정됩니다.

***연동 희망하는 상품군이 전체 상품 중 50% 미만일 경우 입점 불가능**

자사몰에서 판매하는 전체 상품 연동을 희망하는 경우 응답

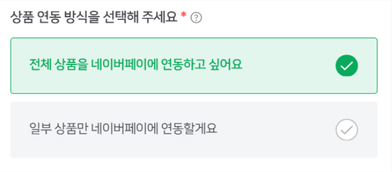

. **자사몰에서 판매하는 전체 상품 중 일부 상품군만을 연동하기 희망하시는 경우 응답**
. **'일부 상품군 연동을 희망합니다'** 옵션을 선택하신 경우,
. 아래 영역에서 어떤 상품군을 연동하기 희망하시는지 카테고리명을 모두 입력해주세요.
. 연동이 필요한 상품군 파악이 용이하도록, 입력 시 **카테고리명 + 실물/비실물** 여부를 함께 기재해주세요.
예시) 의류(실물), 숙박권(비실물)

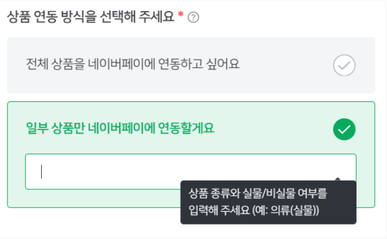

5. 결제형 가입 신청서 작성 방법

자사몰에서 판매하시는 상품의 종류에 대해 입력해주세요. 해당 정보에 따라 이후 입점 조건이 결정되므로 반드시 정확하게 기재를 부탁드리며, 미기재 또는 오기재 시 추후 심사/모니터링을 통해 입점이 거부될 수 있습니다.

1) 상품의 형태

네이버페이에 연동하고자 하는 상품은 어떤 형태의 상품구분에 해당하나요?(실물/비실물) *

실물 | 비실물 | 실물+비실물

- 자사몰에서 실물 상품만 판매하는 경우 **'실물'** 옵션으로 응답
- 자사몰에서 비실물 상품만 판매하는 경우 **'비실물'** 옵션으로 응답
- 자사몰에서 실물 상품, 비실물 상품을 모두 판매하는 경우 **'실물+비실물'** 옵션으로 응답
- **'비실물' 또는 '실물+비실물'** 옵션을 선택하신 경우,
  아래 영역에서 취급하시는 비실물 상품을 모두 체크해주세요.

연동하고자 하는 상품 중, 취급하시는 상품을 모두 선택해주세요.

여행/항공권 | 체험/이용권 | 보험

후원/기부상품 | 기타 비실물 상품

★ 해당하는 상품군이 없다면 '기타 비실물 상품' 선택

5. 결제형 가입 신청서 작성 방법

2) 도서/공연 상품 판매여부

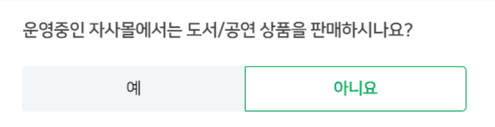

. 자사몰에서 도서/공연 상품을 판매하는 경우 **'예'** 옵션으로 응답

. 자사몰에서 도서/공연 상품을 판매하지 않는 경우 **'아니오'** 옵션으로 응답

. 문화비 소득공제 적용을 위해 정확하게 입력해야하는 항목입니다.
한국문화정보원에 등록을 완료한 사업자의 경우 필수로 '예' 옵션을 선택해주세요.
등록여부는 여기에서 가능합니다.

5. 결제형 가입 신청서 작성 방법

3) 제한적 입점허용 상품 판매여부

네이버페이에 연동하고자 하는 상품 중 아래 제한적 입점허용 상품을 판매하신다면 취급하시는 상품군을 모두 선택해 주세요.

해당 없음 | 충전포인트 | 상품권/선불카드 | E쿠폰/기프티콘 | 게임아이템/사이버머니 | 일회성 행사예약 | 할인폭이 큰 상품(50%이상) | 기타 제한적 입점허용 상품

- 네이버페이에 연동하고자 하는 상품 중 제한적 입점허용 상품을 판매하는 경우, 목록에서 해당되는 상품을 모두 선택해주세요.
- 이 경우, 정산주기가 월 정산(월 1회 정산)으로 확정됩니다.
- 판매하지 않는 경우 '해당 없음'을 선택해주세요.

5. 결제형 가입 신청서 작성 방법

4) 기타 상품군 판매여부

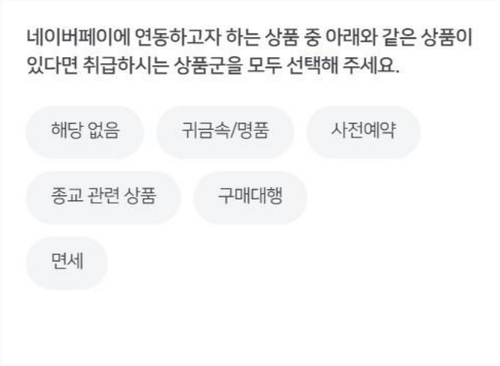

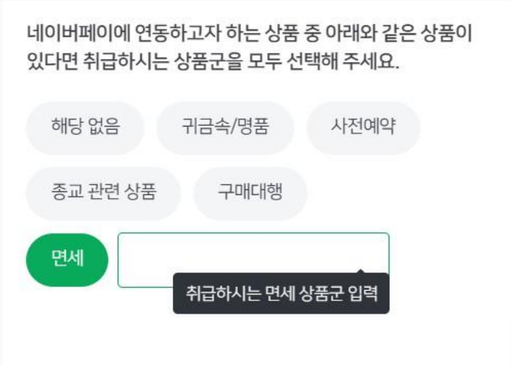

- 네이버페이에연동하고자하는상품중아래와같은기타상품군을판매하는경우, 취급하시는상품군을모두선택해주세요.
- 판매하지않는경우'해당없음'을선택해주세요.
- '면세'상품을취급하는경우,'면세'선택시입력란이열립니다. 취급하시는면세상품군을입력해주세요.

5. 결제형 가입 신청서 작성 방법

자사몰 상품의 판매 최소 금액과
판매 평균 금액(평균 객단가)를
입력해주세요.

1) 판매 최소 금액

자사몰에서 판매하는 상품 중, **가장 가격이 낮은 상품의 금액**을 입력해주세요.

판매하는 상품의 최소 상품금액 *

원

2) 판매 평균 금액 (평균 객단가)

. 자사몰에서 **판매하는 상품들의 평균 금액**을 입력해주세요.
일부 상품의 가격이 너무 높거나 낮을 경우, 대표적으로 판매하는 상품군의
평균적인 금액을 기재해주시면 됩니다.

. 판매 평균 금액이 1만원 이하일 경우, 계좌이체 결제수단은 제외됩니다.

판매하는 상품의 평균 상품금액 *

원

5. 결제형 가입 신청서 작성 방법

자사몰의 월 평균 거래금액 구간과
해당 거래금액에 대한 증빙자료를
입력해주세요.
해당 정보에 따라 입점조건 및 보증보험
대상 여부가 확정됩니다.

1) 월 평균 거래금액

자사몰에서 월 평균 거래가 발생하는 금액의 구간을 선택해주세요.

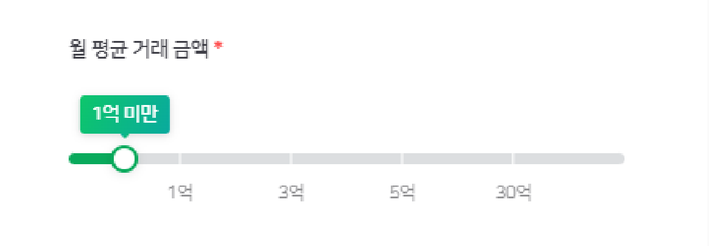

5. 결제형 가입 신청서 작성 방법

자사몰의 상품이 배송되거나
서비스가 제공되는 기간을 입력해주세요.
해당 정보에 따라 입점 여부 및
입점 조건이 확정됩니다.

***12개월을 초과하여 상품 또는 서비스가 제공되는 경우 입점이 불가능합니다.**

- 운영하시는 자사몰에서 구매한 실물 상품의 **배송이 완료**되거나,
  별도 배송이 없는 비실물 상품(서비스)의 경우에는 **이용이 완료되는 최대 기간**을 입력해주세요.
- 예를 들어, 배송이 **평균 2주 소요**되는 패션의류 상품의 경우 → **'최대 1개월 이내 제공'** 옵션을 선택,
  결제 완료 후 **최대 3개월 안에 숙박**을 해야하는 숙박 예약 상품의 경우 → **'최대 6개월 이내 제공'** 옵션을 선택해주세요.
  렌탈상품이나 무제한 이용 상품과 같은 '정기결제 상품'의 경우, **정기적으로 결제가 진행되는 기간 단위**를 입력해주세요.
- 예를 들어, **월 정액**으로 음악 스트리밍 서비스를 제공하는 경우 → **'최대 1개월 이내 제공'** 옵션을 선택해주세요.

5. 결제형 가입 신청서 작성 방법

희망하시는 정산 기준을 입력해주세요.
제출하신 희망 정산 기준을 참고하여
입점 조건이 확정됩니다.

*** 단, 심사 시 참고를 위한 정보로
실제 정산 기준은 입력한 입점신청 정보
전체를 바탕으로 심사 과정에서 확정됩니다.**

가맹점께서 희망하시는 **정산이 진행되는 주기와 정산 시점**을 체크하여 제출해주세요.

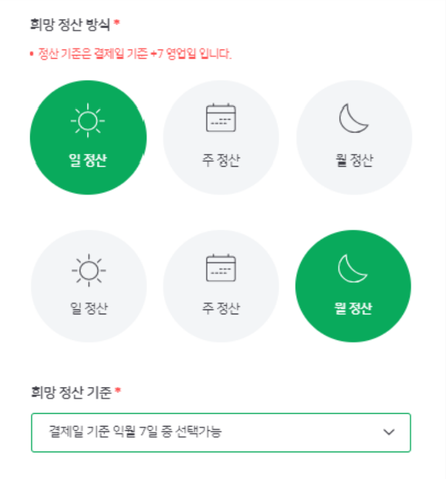

일 정산 : 전일 결제 건(또는 이용완료 건)을 선택하신 정산 시점에 정산
→ **결제일 기준 +7영업일 또는 이용완료일 기준 +1영업일** 중 선택 가능

주 정산 : 전주 월~일요일 결제 건을 선택하신 정산 시점에 정산
→ **결제일 기준 차주 화~금 요일** 중 선택

월 정산 : 전월 1일~말일 결제 건을 선택하신 정산 시점에 정산
→ **결제일 기준 익월 2일~25일** 중 선택

- 기본적으로는 **일 정산**으로 정산 주기가 적용되나, 가맹점께서 희망 시 주 정산 또는 월 정산으로 정산이 가능합니다.
- 실물상품선택후희망정산방식을월정산으로선택한경우, 희망정산방식은결제일기준+7영업일만제공가능합니다.

- 단, 제한적 입점허용 상품군을 판매하는 경우 월 정산으로 제한되는 등 기타 입점신청 정보에 따라 변경될 수 있습니다.

5. 결제형 가입 신청서 작성 방법

희망하시는월정산한도를입력해주세요.해당 정보에따라보증보험금액이산정됩니다.

*** 단, 보증보험 금액의 경우 정산한도, 신용등급, 서비스 최대 제공기간 등을 검토하여 심사 과정에서 확정됩니다.**

· 월 정산 한도란, 매월 정산 가능한 한도 금액을 의미하며 이를 초과하는 금액은 이월되어 익월 정산됩니다. 가맹점께서 희망하시는 월 정산 한도를 입력해주세요.

· 일반적으로 최근 6개월 **월 평균 거래액의 10~20%** 정도로 희망 월 정산 한도를 설정해주시기를 안내해드리고 있습니다. 예를 들어, 월 평균 거래액이 1억인 경우 → 10,000,000 원으로 입력

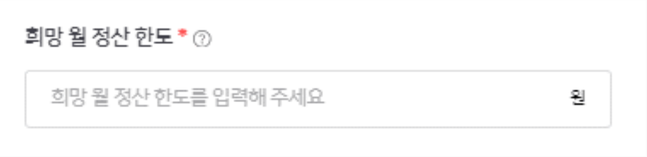

5. 결제형 가입 신청서 작성 방법

제공할 결제방식과 현금영수증 발급 주체는 가맹점의 답변에 따라 추가적인 개발/연동 작업이 필요하므로 정확한 입력이 필요합니다. 미기재 또는 오기재 시 추후 개발 작업에 추가적인 시일이 소요될 수 있습니다.

1) 제공할 결제방식

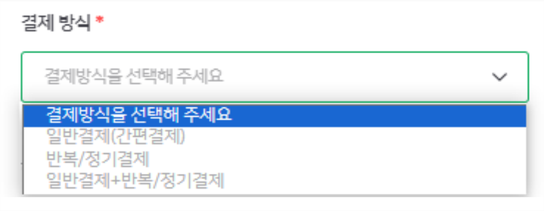

- **일반결제**(네이버페이 간편결제)란 사용자가 결제 창에서 결제를 진행한 건에 대해 바로 결제가 이루어지는 형태를 말합니다.
- **정기결제**란 사용자가 결제수단을 등록하여 정기적인(주/월/특정기간 등) 시점에 결제가 이루어지는 형태를 말합니다. 대표적으로 구독 서비스가 있습니다.
- **일반결제, 정기결제, 일반결제+정기결제** 옵션중 가맹점께서 연동을 희망하시는 형태를 선택해주세요.
- 제공할 결제방식에서 '반복/정기결제' 또는 '일반결제+반복/정기결제'를 선택했을 경우, 정기/반복 결제방식을 필수로 선택해야 합니다.

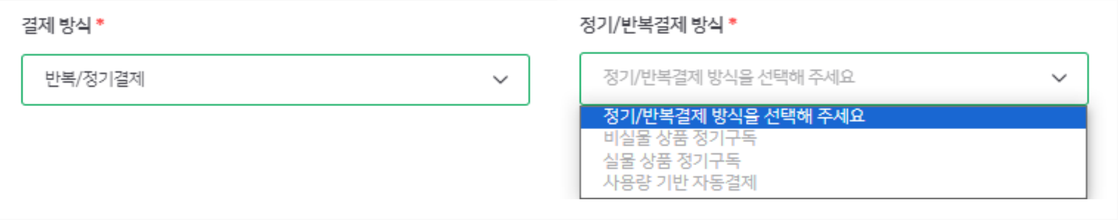

5. 결제형 가입 신청서 작성 방법

1) 제공할 결제방식

· 네이버페이에서 제공하는 현금결제(계좌 간편결제, 네이버페이 포인트)는 현금영수증 발급이 필요합니다.

· 가맹점이 **직접 현금영수증을 발급하는 것이 원칙**이나, 직접 현금영수증 발행이 어려운 가맹점을 대신하여 **네이버페이에서 현금영수증 발급 업무를 대행**하기도 합니다.

· 직접 현금영수증을 발행하는 경우 추가 API(현금영수증 발행 대상 금액 조회 API 연동)에 대한 개발이 필요합니다.

· **가맹점께서 희망하시는 현금영수증 발급 주체**를 결정하여 입력해주세요.

· 자사몰에서 직접 발급을 희망하시는 경우, **'자사몰에서 직접 발급'** 옵션으로 응답

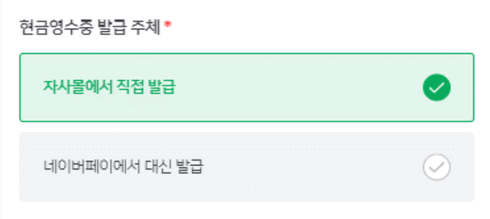

5. 결제형 가입 신청서 작성 방법

· 네이버페이에서 현금영수증 발급 업무를 대행하기를 희망하시는 경우,
'네이버페이에서 대신 발급' 옵션으로 응답

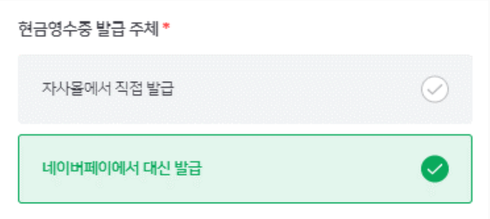

단, 네이버페이에서 현금영수증 발급 대행을 진행하는 경우 아래의 조건으로 발급이 진행됩니다.

i. 발급기준 : 네이버페이 결제창에서 현금영수증 발급 신청된 정보를 기준으로 무조건 발급
(결제창에서 '신청안함'으로 선택하더라도 자진 발급분으로 국세청에 신고됨)
ii. 발급대상 : 실시간 계좌이체, 현금성 결제수단으로 충전한 네이버페이 포인트 결제 금액
iii. 발급시점 : 결제완료 시점 (결제 없이 현금영수증 발행 기능만 제공 불가)
iv. 현금영수증 발급취소 및 수정 : 기 발행된 현금영수증은 발급 취소 및 수정이 불가능함
(단, 전체 결제취소 후 재결제하는 경우에는 가능)

5. 결제형 가입 신청서 작성 방법

· PG 전자금융업 업체인 경우
전자금융업 등록 여부에서 "예"를 선택해 주세요

· 전자금융업 업체인지 확인이 필요한 경우
금융감독원 홈페이지에 있는 전자금융업등록현황 게시판의 "전자금융업 등록 및 말소 현황" 게시글에서 엑셀 파일을 다운로드 후 엑셀 파일에 자신이 PG로 표시되어 있는지 확인 부탁드립니다.

금융감독원 홈페이지

전자금융업(PG) 등록 여부를 잘못 선택한 경우, 심사 중 임의로 변경될 수 있습니다.

· 전자금융업(PG)에서 일반 가맹점으로 변경되셨거나 일반 가맹점에서 PG로 변경됐을 시 1:1 문의하기로 변경 사실을 알려주세요

· 금융감독원에 등록된 PG 사업자(2차 PG사)의 하위 가맹점들이 영세 / 중소 등 규모에 따른 우대수수료를 적용받기 위해서는 차액 정산API를 통해 정산 요청을 주셔야 합니다.

· 차액 정산 요청 API 개발이 진행되지 않을 경우 하위가맹점들에 대한 우대수수료율이 적용이 되지 않기 때문에 빠르게 개발 진행 부탁 드립니다.

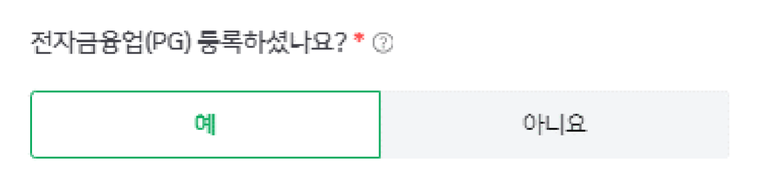

5. 결제형 가입 신청서 작성 방법

(개인사업자) 대표자명과 같은
유효한 계좌 정보를 입력해 주세요.

(법인사업자) 상호/법인명과 같은
유효한 계좌 정보를 입력해 주세요.

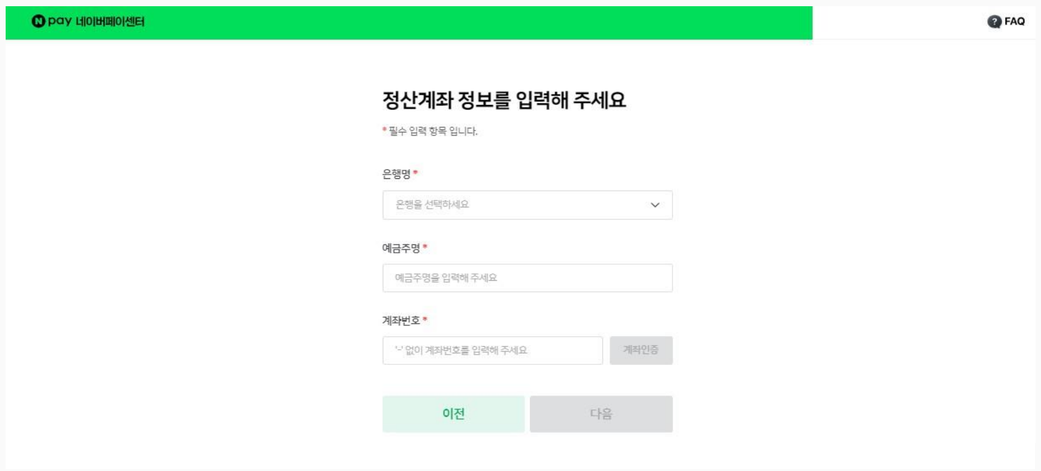

5. 결제형 가입 신청서 작성 방법

- 사업자등록증 사본은 필수로 제출해 주세요.
- 건강기능식품을 취급하는 경우, 건강기능식품 영업신고증을 제출해 주세요.
- 의료기기를 취급하는 경우, 의료기기 판매업 신고증을 제출해 주세요.
- 의약품을 구매할 수 있는 구매자(ex.약사)에게 도매하는 경우, 의약품 도매허가증을 제출해 주세요.
- 전통주를 취급하는 경우, 전통주 통신판매승인서와 전통주 주류제조 면허증을 제출해 주세요.
- 자체 사이트에서 사용 가능한 모바일 상품권(쿠폰)을 발행하여 취급하는 경우, 법인등기부등본(주민등록번호 마스킹)을 제출해 주세요.
- 제3자의 브랜드에서 사용 가능한 모바일 상품권 (쿠폰)을 발행하여 취급하는 경우, 위탁판매계약서를 제출해 주세요.

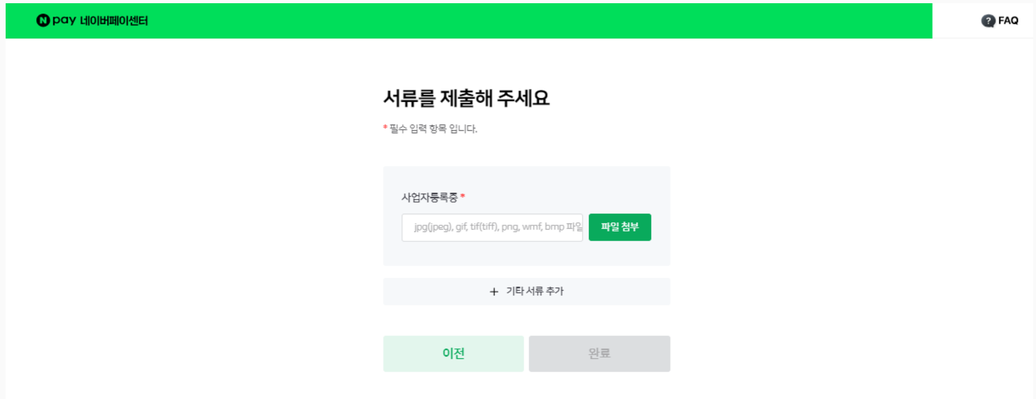

E.O.D

-

기타 궁금한 점은 **네이버페이 가맹점 고객센터 톡톡**이나
1:1 문의하기로 연락 주시면 친절히 답변 드리겠습니다.

N pay